



**AREHAS**

EQUIPAMIENTO Y ENERGÍA AUTÓNOMA

ILUMINACIÓN ILED

CAMPANAS INDUSTRIALES

IP67

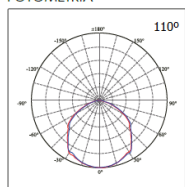
**REGULABLES**



Campanas industriales de idénticas características constructivas y técnicas que las series ESTÁNDAR Y ALTO FLUJO LUMÍNICO, pero que incorporan un sistema de **regulación 1-10V** y driver apropiado lo que las hace idóneas para instalaciones donde se precise un sistema de iluminación potente, homogéneo pero a la vez adaptable a los rendimientos lumínicos variables en cada ocasión

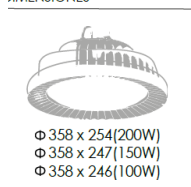
Las protecciones **IP67** e **IK08** y su prolongada vida útil de hasta 50.000h , unidas al ahorro energético y en costes generado las convierten en una solución idónea para este tipo de instalaciones..

FOTOMETRÍA



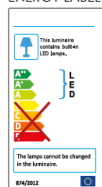
(cd/klm)

DIMENSIONES



mm)

ENERGY LABEL



CODIGO	REFERENCIA	W	Lm	ºK	CRI	IP	IK	ÁNGULO	VIDA ÚTIL	CLASE
	AHCI-200-BF-110-IP67-DIM	200	20.000	5000	80	67	08	110	50.000	A+
	AHCI-150-BF-110-IP67-DIM	150	15.000	5000	80	67	08	110	50.000	A+
	AHCI-100-BF-110-IP67-DIM	100	10.000	5000	80	67	08	110	50.000	A+
	AHCI-200-BN-110-IP67-DIM	200	18.600	4000	80	67	08	110	50.000	A+
	AHCI-150-BN-110-IP67-DIM	150	14.000	4000	80	67	08	110	50.000	A+
	AHCI-100-BN-110-IP67-DIM	100	9.300	4000	80	67	08	110	50.000	A+
	AHCI-200H-BF-110-IP67-DIM	200	26.000	5000	80	67	08	110	50.000	A+
	AHCI-150H-BF-110-IP67-DIM	150	19.500	5000	80	67	08	110	50.000	A+
	AHCI-100H-BF-110-IP67-DIM	100	13.000	5000	80	67	08	110	50.000	A+
	AHCI-200H-BN-110-IP67-DIM	200	26.000	4000	80	67	08	110	50.000	A+
	AHCI-150H-BN-110-IP67-DIM	150	19.500	4000	80	67	08	110	50.000	A+
	AHCI-100H-BN-110-IP67-DIM	100	13.000	4000	80	67	08	110	50.000	A+

